



ASÍ VAN...

TENDENCIAS ELECTORALES PARA GOBERNADOR ESTADO DE GUERRERO

ENCUESTA EN VIVIENDAS

Los datos aquí presentados reflejan el estado de ánimo y percepciones de la población al momento de la realización del estudio. Las preguntas realizadas son sólo un indicador de la situación presente al momento de llevar a cabo las entrevistas.

México, Distrito Federal • Calle Georgia #38 • Colonia Nápoles • Tel. (55) 55.43.59.69 •
Aguascalientes, México • Monte Coronado #232-4 • Villas Montenegro • Tel. (449) 912.76.11 •

Documento propiedad de **CONSULTA MITOFSKY** ©, Todos los derechos reservados.

TENDENCIAS ELECTORALES PARA GOBERNADOR ESTADO DE GUERRERO

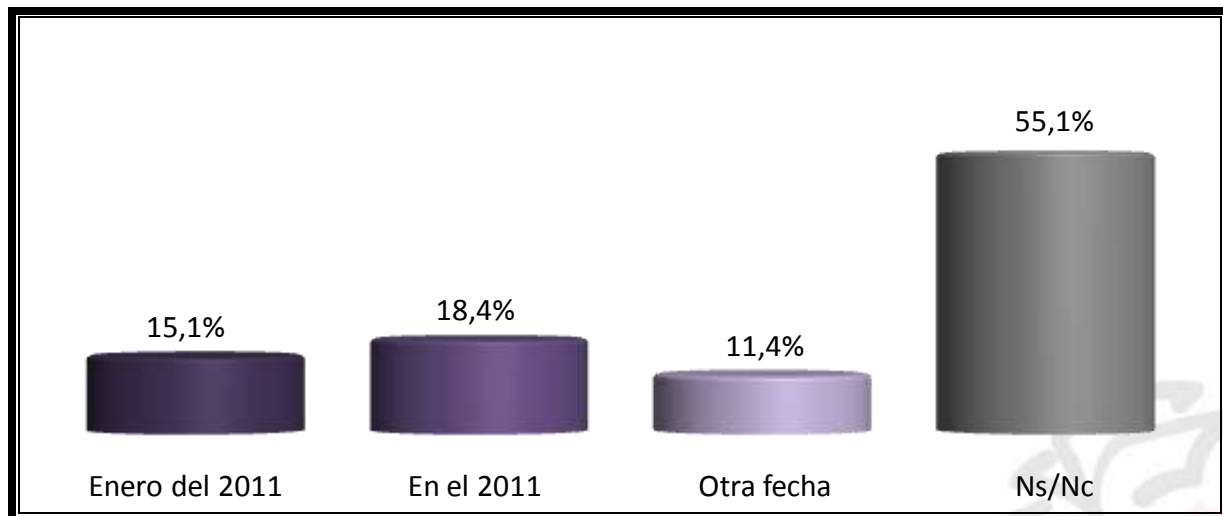
Una vez culminado el proceso electoral del año 2010, las elecciones que se realizarán el próximo año comienzan a generar expectativa entre los ciudadanos, sobre todo las que se realizarán iniciando el año.

En esta ocasión **Consulta Mitofsky** levantó un estudio de opinión en el estado de Guerrero para conocer las tendencias de la votación y el posicionamiento de los aspirantes a las candidaturas de los partidos rumbo a las elecciones para gobernador a celebrarse en enero de 2011, a continuación se reportan los resultados obtenidos en este ejercicio.

I.- ENTORNO ELECTORAL

- Cuando faltan alrededor de 6 meses para que se realice el proceso electoral en el estado de Guerrero el conocimiento sobre la fecha aún es escaso, solamente el 15% menciona el mes de manera correcta.

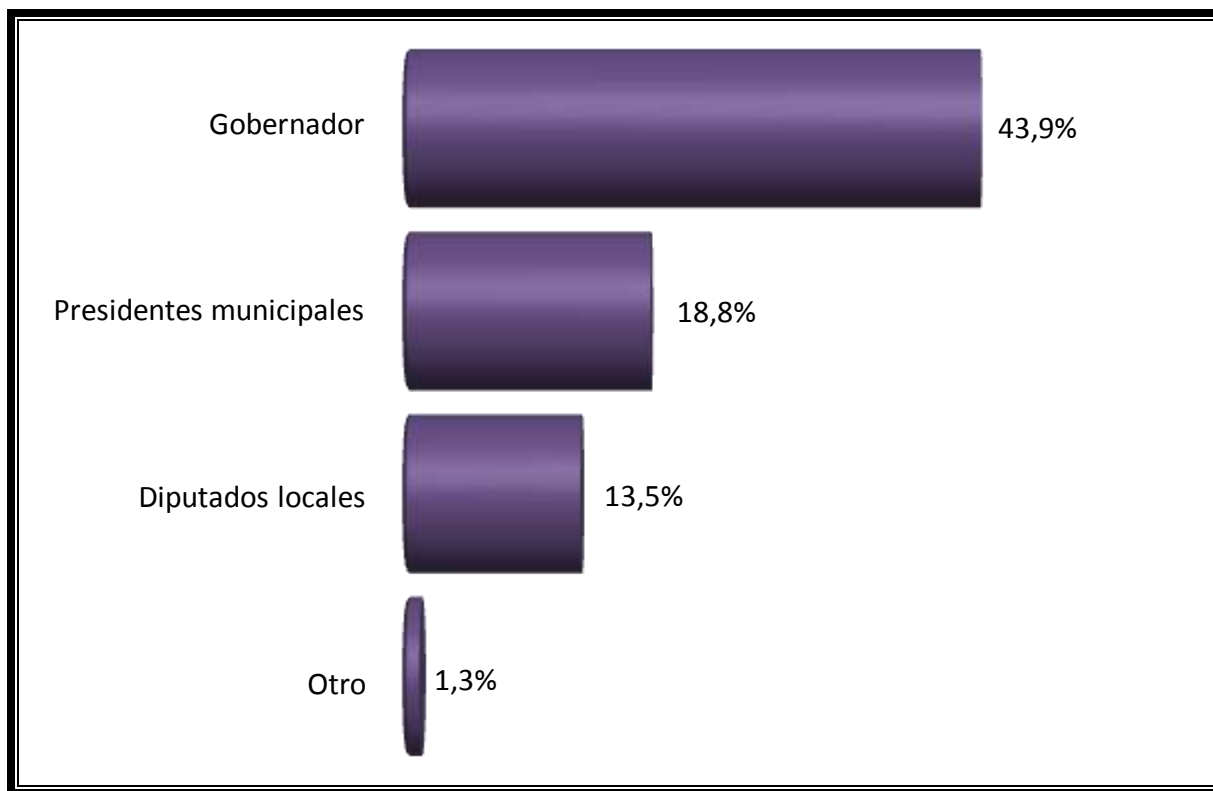
¿Sabe usted cuándo serán las próximas elecciones en Guerrero?



- Aunque es baja la proporción de los ciudadanos que menciona de manera espontánea la fecha en que se efectuaran los comicios del próximo año, 44% de los residentes en el estado conoce que el próximo año se elegirá al próximo mandatario estatal, mientras que el 18% menciona que también se votara para presidente municipal.

***Las próximas elecciones en Guerrero serán en enero del 2011,
¿Sabe usted que autoridades se van a elegir?***

Sólo % de “Sí mención”



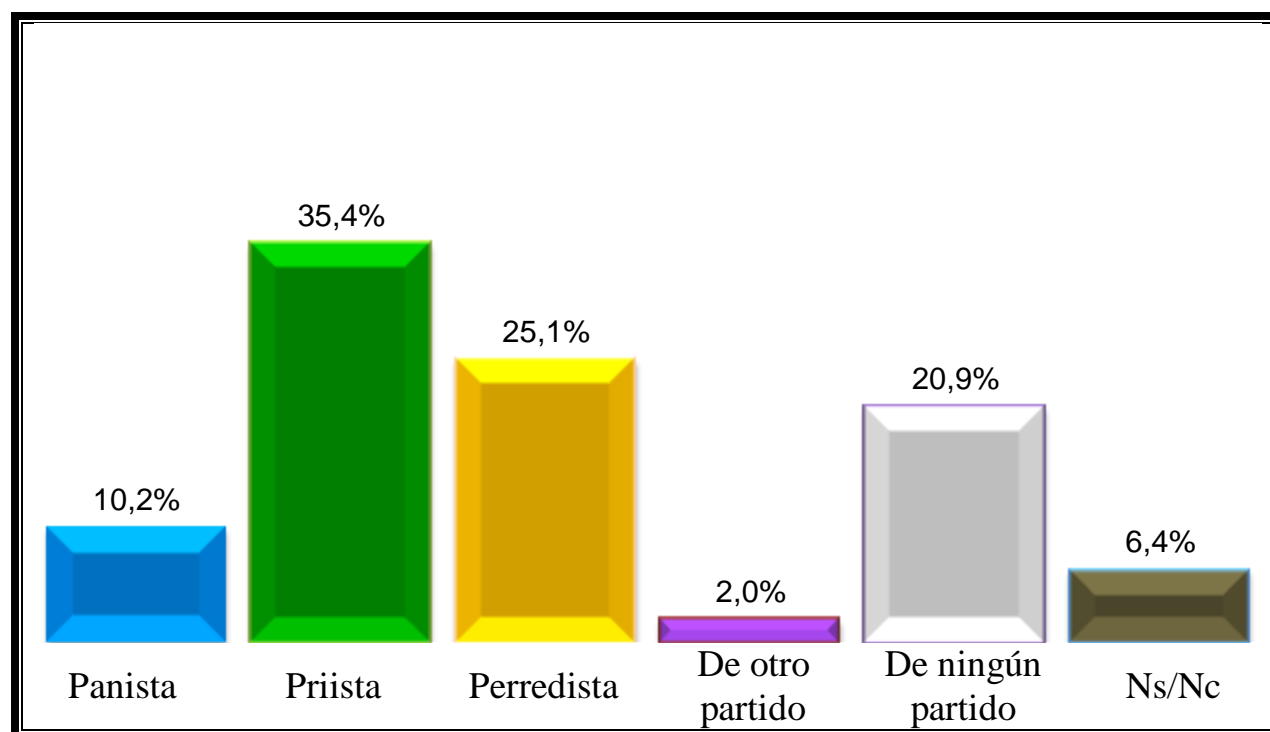
Respuestas independientes, no suman 100%



II.- VARIABLES PARTIDISTAS

- La identidad partidista en el estado de Guerrero, muestra que el PRI es la principal fuerza política al sumar 35% de los ciudadanos que sienten afinidad con él, le sigue el PRD con 25% de partidarios, mientras que el panismo alcanza al 10% de la población. Destaca que 21% de los residentes en el estado no se identifica con ningún partido político.

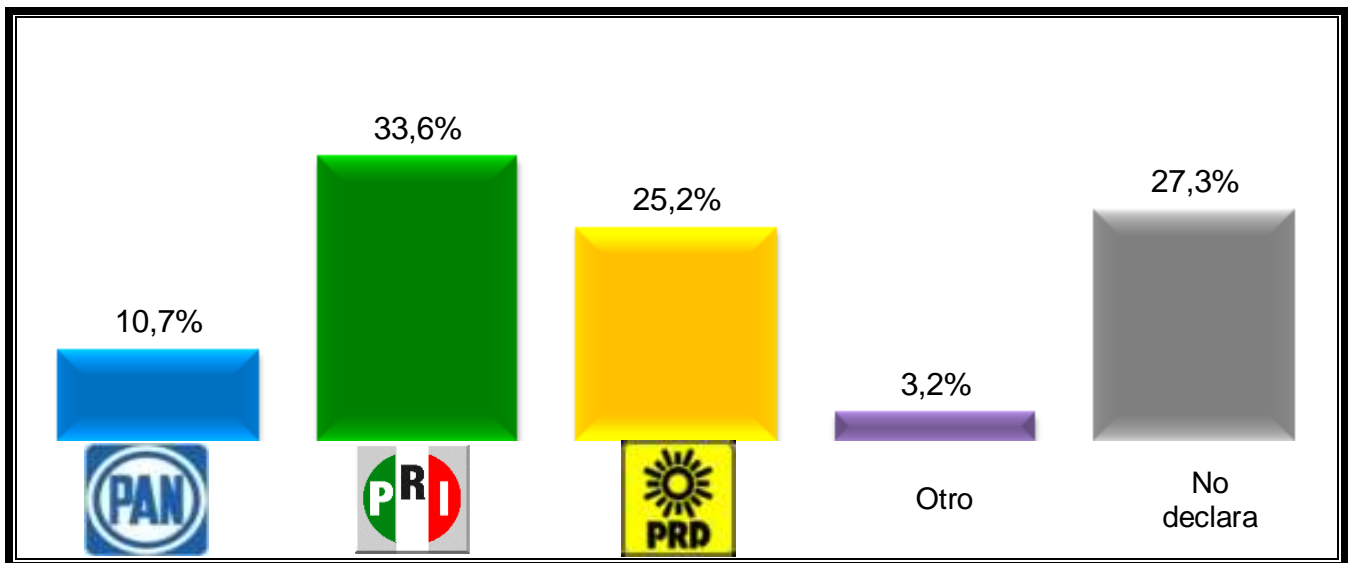
IDENTIDAD PARTIDISTA



II. PREFERENCIA ELECTORAL

- Con miras a la elección que se realizará el próximo año, en la que se renovará la Gubernatura del Estado de Guerrero, sí en este momento fuera la elección para elegir gobernador, el PRI captaría el 34% de la intención de voto, mientras que el PRD se vería favorecido por el 25% de los posibles sufragios, en tanto que el PAN obtendría 11%, aunque el 27% aún no declara el sentido de su voto.

*Si el día de hoy fuera la elección para Gobernador,
¿por cuál partido votaría usted?*



Advertencia: Como todo estudio de opinión los datos aquí presentados reflejan el estado de las percepciones y estados de ánimo de la población al momento de la aplicación de las entrevistas no pretenden ser ni un pronóstico ni una sentencia. Las preguntas de intención de voto o preferencia política son un indicador de la situación presente en el momento de la encuesta nada garantiza que esa situación sea la que prevalezca el día de la jornada electoral y por lo tanto los resultados no tienen por qué replicarse.



III. ASPIRANTES A GOBERNADOR DEL ESTADO

- De todos los nombres mencionados de manera espontánea como aspirantes a dirigir el gobierno de Guerrero en el siguiente periodo, la primera posición prácticamente es compartida por Ángel Aguirre Rivero, Armando Ríos Piter y Manuel Añorve Baños, seguidos de cerca por Alberto López Rosas, Lázaro Mazón Alonso y Héctor Astudillo Flores.

De todos los políticos del Estado de Guerrero que ha oído mencionar, ¿quién le gustaría a usted que fuera el próximo gobernador?

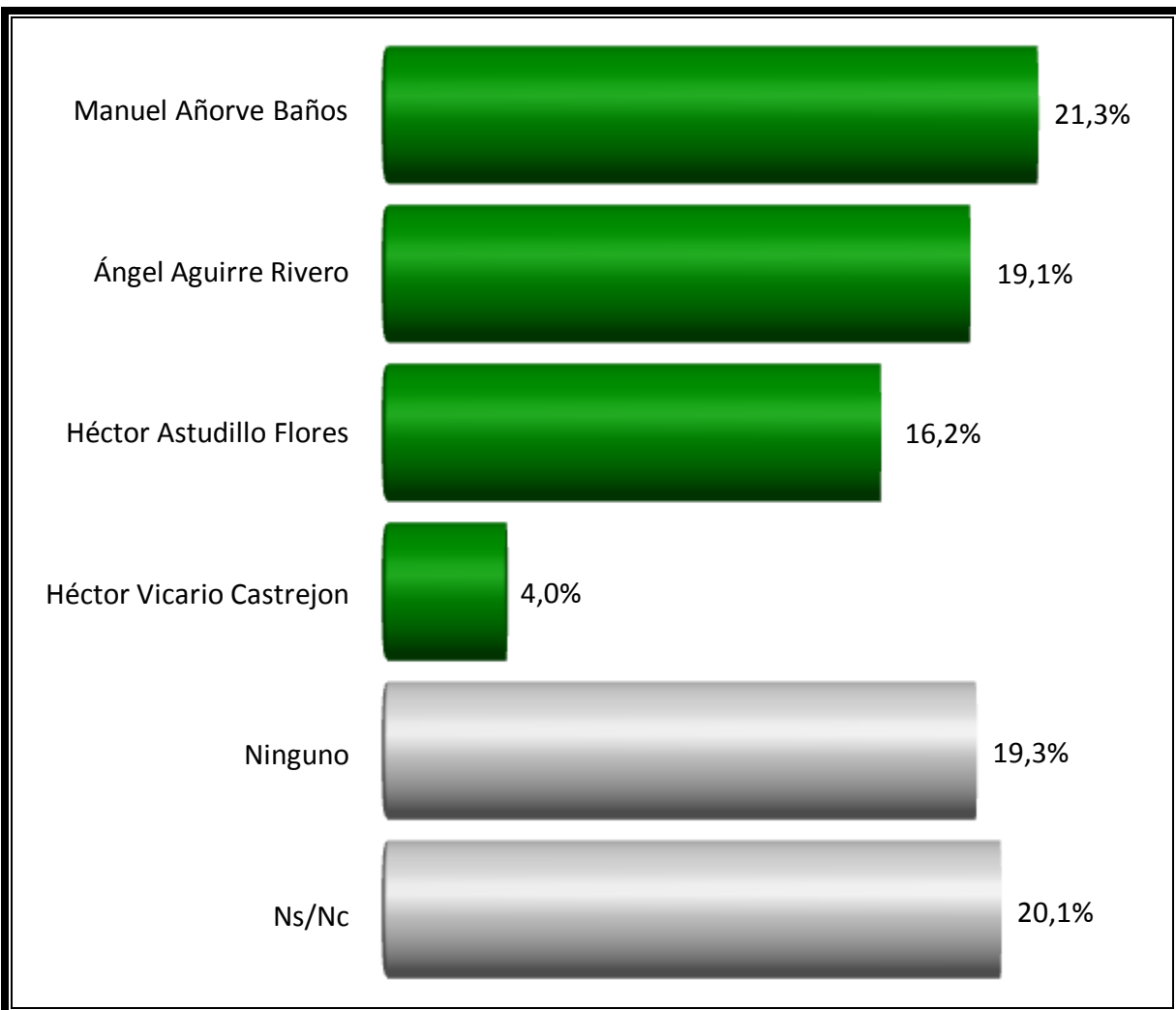
(Menciones espontáneas)

	%
Ángel Aguirre Rivero	4.2
Armando Ríos Piter	3.5
Manuel Añorve Baños	3.5
Ruth Zavaleta Salgado	3.2
Alberto López Rosas	2.5
Lázaro Mazón Alonso	2.3
Héctor Astudillo Flores	2.3
Luis Walton Aburto	1.0
David Jiménez Rumbo	0.5
Otro	2.0
Ninguno	0.1
Ns/Nc	74.9
TOTAL	100.0

- En la preferencia de los ciudadanos para determinar la candidatura a gobernador por el PRI la competencia luce muy intensa, en la primera posición se ubica Manuel Añorve Baños con el 21% de los apoyos para conseguir esta posición, seguido de cerca por Ángel Aguirre Rivero con 19% mientras que Héctor Astudillo Flores capta el 16%.

¿Usted quién de ellos prefiere que sea el candidato del PRI?

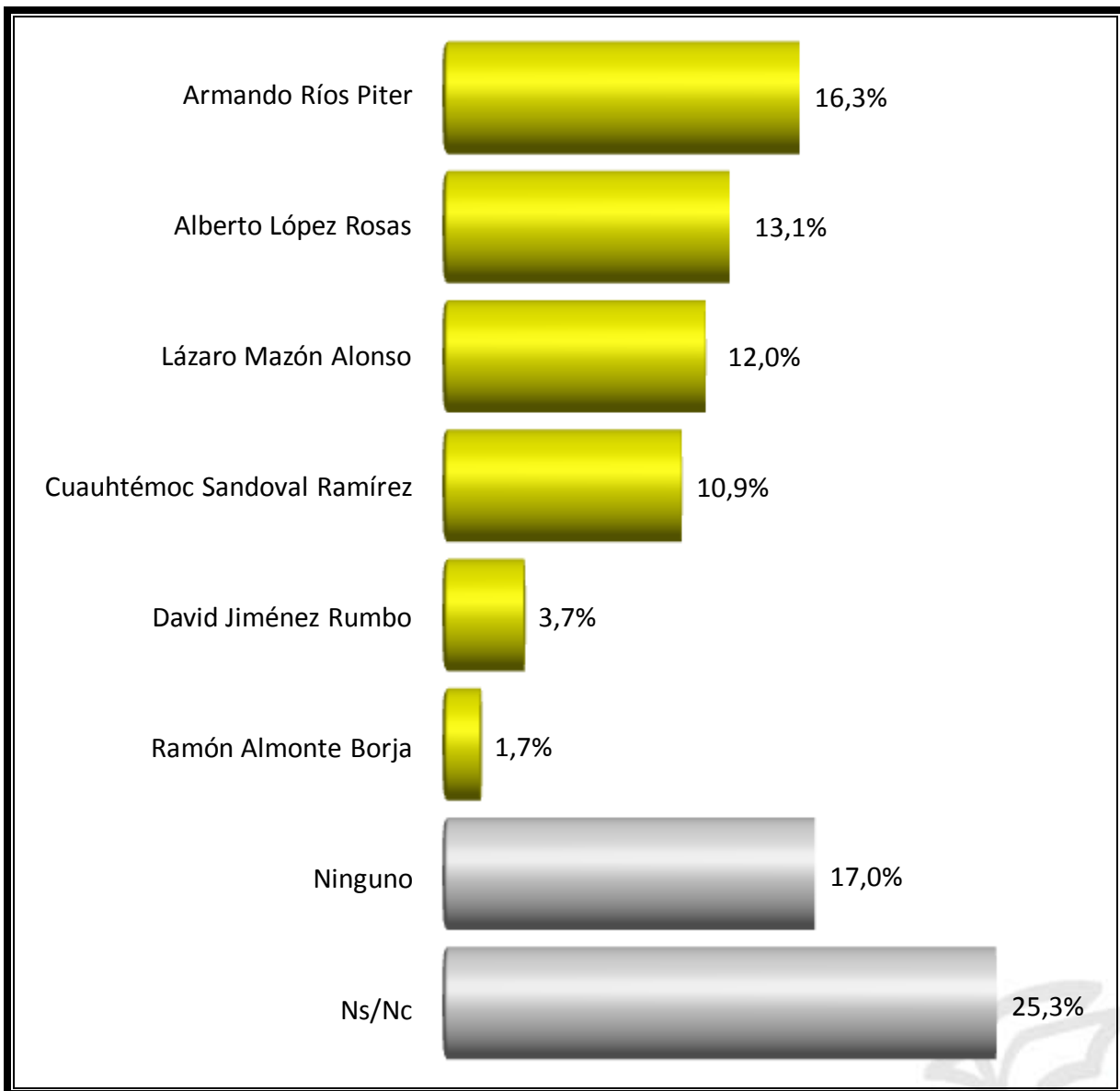
Utilizando tarjeta rotada con nombres



- En el PRD, Armando Ríos Piter obtiene la primera posición en la preferencia ciudadana con el 16% de los apoyos, le sigue de cerca Alberto López Rosas con el 13% de las menciones en su favor, y en la tercera posición aparece Lázaro Mazón Alonso quien capta el 12%.

¿Usted quién de ellos prefiere que sea el candidato del PRD?

Utilizando tarjeta rotada con nombres



METODOLOGÍA

Población sujeta a estudio Ciudadanos en viviendas particulares en el Estado de Guerrero.

Fecha de levantamiento Del **10** al **12** de **Julio** de **2010**.

Esquema de selección

Utilizando como marco de muestreo el listado de secciones electorales y sus resultados, se tomaron de manera sistemática **120** secciones electorales del Estado de Guerrero. En cada sección se tomaron 2 manzanas (o grupo de viviendas en área rural), en cada manzana 5 viviendas y en cada vivienda un ciudadano.

Tamaño de muestra **1,200** ciudadanos en el Estado de Guerrero.

Personal involucrado

53 Encuestadores	9 Capturistas
18 Supervisores	1 Analista de sistemas
1 Coordinador de campo	1 Investigador
1 Responsable de campo	1 Responsable de
10 Codificadores	Investigación


Método de estimación

Los resultados presentados no son frecuencias simples, sino estimaciones basadas en la utilización de factores de expansión, calculados como el inverso de la probabilidad de selección de cada individuo en la muestra y corrección por no-respuesta en cada sección.

Confianza y error máximo

Aunque cada porcentaje tiene su propio error asociado, el diseño de muestra garantiza que en al menos **95** de cada **100** veces, el error no sobrepasa el **2.8%** en las estimaciones del Estado.

En los estudios de opinión pública, además del error muestral, se debe considerar que pueden existir otros errores ocasionados por el fraseo de las preguntas y las incidencias en el trabajo de campo.



CONSULTA MITOFSKY es una de las primeras empresas en México en tener la certificación ESIMM (Estándar de Servicio para la Investigación de Mercados en México), la cual fue obtenida desde mayo de 2003 y con la que se ratifica que **CONSULTA MITOFSKY** es una empresa asociada a la AMAI (Asociación Mexicana de Agencias de Investigación de Mercados) que está en plena capacidad para cumplir eficientemente, y con los más altos lineamientos técnicos posibles, los proyectos de investigación que se le soliciten.